

一汽-大众-车载 ETC 申办激活说明

用户使用微信扫描一汽大众特制二维码，扫描完毕后进行车载 ETC 的激活：



1. 验证设备

验证设备前，需开启设备蓝牙。请确认您车辆上安装的 ETC 设备类型为“单片式 ETC”还是“隐藏式 ETC 行车记录仪”。

(1) 开启车载 ETC 设备蓝牙

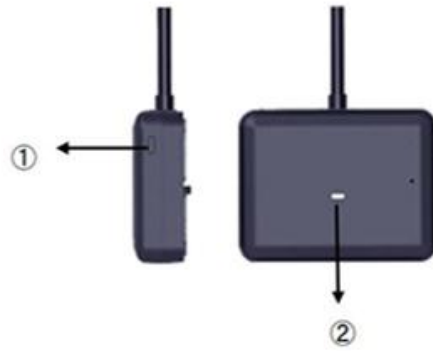
➤ 单片式 ETC

一汽大众原厂单片式 ETC 设备安装于前挡风玻璃后视镜旁：



蓝牙开启方式：按下设备上的蓝牙开关（图示①）即可开启蓝牙，状态指示灯（图示②）

绿色闪烁时，正在进行蓝牙连接，绿灯常亮时，表示蓝牙连接成功。



➤ 隐藏式 ETC 行车记录仪

一汽大众原厂隐藏式 ETC 行车记录仪安装于前挡风玻璃后视镜处：



蓝牙开启方式：长按设备的蓝牙按键（图示①）3 秒，蓝牙指示灯（图示②）绿灯闪烁并发出“嘀”声后蓝牙开启成功。连接蓝牙成功后绿灯常亮，断开连接后，绿灯熄灭并发出“嘀”声。



(2) 打开手机蓝牙

注意：1.确认微信已获得手机蓝牙权限

2.不要在手机蓝牙设备列表下连接 ETC，直接在“e 高速”小程序或 APP 下面，点击验证设备即可显示出 ETC 设备的蓝牙名。

(3) 点击“验证设备”按钮

在“验证设备”页面中，点击“验证设备”按钮并选择需要验证的车载 ETC 设备的蓝牙名称；验证设备过程中，绿色蓝牙指示灯点亮，请保持手机信号稳定、请勿断开蓝牙连接。

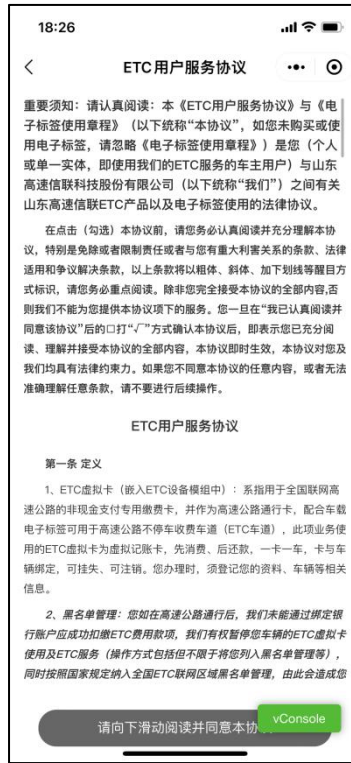


2. 登记车主信息

选择经销商，上传待激活车辆的车主证件照片，并确认证件识别结果。

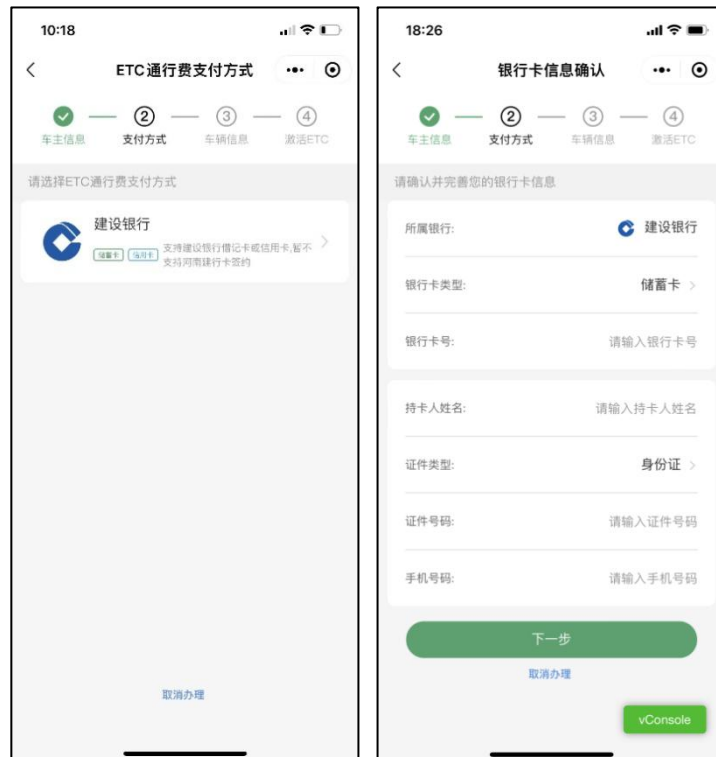


3. 阅读并同意 ETC 服务协议



4. 设置 ETC 通行费支付方式

使用系统提供的任一支付方式作为 ETC 通行费支付方式。



5. 上传车辆证件

上传待激活车辆的行驶证主、副页照片及含有车牌的车头正面照，并确认证件识别结果和关联的支付方式。

18:27 补充车辆证件

车主信息 支付方式 ③ 车辆信息 激活ETC

请上传车辆证件（您的证件仅为ETC办理使用）

车牌颜色: 蓝色 >

车辆类型: 请选择车辆类型 >

请上传车辆行驶证、副页
请确保您上传的照片完整，文字清晰

① 图片示例

行驶证正页 行驶证副页

请上传车头正面照
请确保您上传的车头照车牌清晰

① 图片示例

车头正面照

vConsole

请核对您的证件信息，若有误请手动修改

10:22 车辆关联支付方式

车主信息 支付方式 ③ 车辆信息 激活ETC

请核对您的车牌号及关联ETC通行费支付方式

车牌号码: [模糊]

通行费支付方式: 建设银行 [模糊]

手机号码: [模糊] 获取验证码

验证码: 请输入手机验证码

我已阅读并同意《建行ETC业务个人信息授权协议》

确认无误，立即关联

取消办理

6. 确认激活信息

设置完 ETC 支付方式后，进入“确认激活信息”页面。请在该页面确认您的 ETC 办理信息，主要包括：车主姓名、证件类型、证件号码、车牌号码、车牌颜色、车辆品牌、车辆识别代号、发动机号、通行费支付方式。

信息确认无误，点击“确认无误”按钮提交办理订单并等待人工审核。审核通过后点击页面中“激活 ETC”按钮，进入激活 ETC 页面。

18:28

确认激活信息

车主信息 支付方式 车辆信息 ④ 激活ETC

请确认您的ETC激活信息

车主姓名: **庆

证件类型: 身份证 (含临时身份证)

证件号码: *****2316

车牌号码: 藏O**E34

车牌颜色: 蓝色

车辆品牌: 一汽-大众

车辆识别代号: L6T*****400

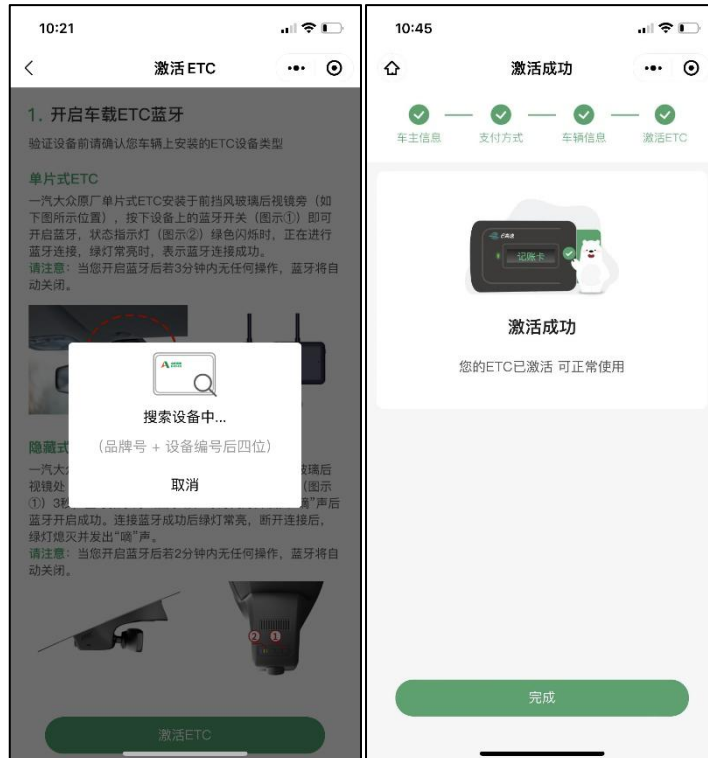
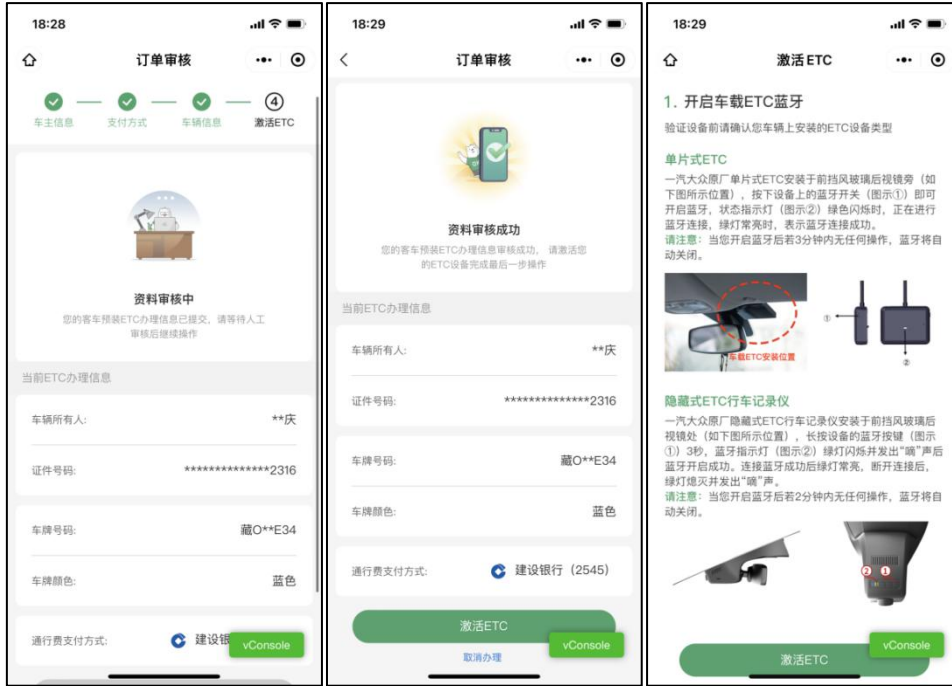
发动机号: K*****76

通行费支付方式: 建设银行 (2545)

vConsole

7. 系统审核

订单审核成功后，重新扫描二维码，并打开蓝牙进行激活。若 ETC 激活成功，页面将自动跳转至“激活成功”页面。您的车辆可以正常使用 ETC 通行高速公路及相关 ETC 服务场景。



ETC 发行售后全国服务电话：95011